


بِسْمِ تَعَالَى

شماره :

تاریخ :

پیوست :



مؤسسه حسابرسی مفید راهبر  
عضو جامعه حسابداران رسمی ایران  
مقر سازمان بورس و اوراق بهادار

**شرکت البرز دارو (سهامی عام)**

**گزارش حسابرسی مستقل**

**درباره اطلاعات مالی پیش بینی شده (بهنگام شده)**


**برای سال مالی منتهی به ۲۹ اسفند ماه ۱۳۹۳**

بِسْمِ تَعَالَى

شماره :

تاریخ :

پیوست :



مؤسسه حسابرسی مفید راهبر  
عضو جامعه حسابداران رسمی ایران  
متمد سازمان بورس و اوراق بهادار

## شرکت البرز دارو (سهامی عام)

### فهرست مندرجات


<u>شماره صفحه</u>	<u>عنوان</u>
۱	گزارش حسابرس مستقل درباره اطلاعات مالی پیش بینی شده
۲	صورت سود و زیان پیش بینی بهنگام شده
۳ الی ۱۴	یادداشتهای توضیحی
۱۵ الی ۲۲	اطلاعات پیش بینی شده ارسالی از طریق سیستم کدال به سازمان بورس و اوراق بهادار

بسمه تعالی

شماره :

تاریخ :

پیوست :



مؤسسه حسابرسی مفید راهبر  
عضو جامعه حسابداران رسمی ایران  
متمد سازمان بورس و اوراق بهادار

## گزارش حسابرس مستقل درباره اطلاعات مالی پیش بینی شده به هیئت مدیره شرکت البرز دارو (سهامی عام)

۱- صورت سود و زیان پیش بینی شده شرکت البرز دارو (سهامی عام) برای سال مالی منتهی به تاریخ ۲۹ اسفند ماه ۱۳۹۳، بهنگام شده براساس اطلاعات واقعی ۶ ماهه منتهی به ۱۳۹۳/۰۶/۳۱، همراه با سایر اطلاعات مالی پیش بینی شده که پیوست می باشد، طبق استاندارد حسابرسی "رسیدگی به اطلاعات مالی آتی" مورد رسیدگی این موسسه قرار گرفته است. مسئولیت اطلاعات مالی پیش بینی شده مزبور و مفروضات مبنای تهیه آنها با هیئت مدیره شرکت است.

۲- صورت سود و زیان پیش بینی شده براساس عملکرد واقعی (حسابرسی نشده) ۶ ماهه منتهی به ۱۳۹۳/۰۶/۳۱ شرکت و برآورد عملکرد ۶ ماهه دوم سال مورد گزارش تهیه گردیده است.

۳- براساس رسیدگی به شواهد پشتوانه مفروضات، این موسسه به مواردی برخورد نکرده است که متقاعد شود مفروضات مزبور، مبنای معقولی را برای تهیه اطلاعات مالی پیش بینی شده فراهم نمی کند. به علاوه، به نظر این موسسه، به استثنای مورد مندرج در بند ۲، صورت سود و زیان پیش بینی شده مزبور بر اساس مفروضات به گونه ای مناسب تهیه و طبق استانداردهای حسابداری ارائه شده است.

۴- نتایج واقعی احتمالاً متفاوت از پیش بینی ها خواهد بود، زیرا رویدادهای پیش بینی شده اغلب به گونه ای مورد انتظار رخ نمی دهد و تفاوت‌های حاصل می تواند با اهمیت باشد.

۱۸ آبان ماه ۱۳۹۳

مؤسسه حسابرسی مفید راهبر

مسعود محمدزاده

شماره عضویت

۸۴۱۳۶۶

علیرضا مهران  
شماره عضویت  
۸۰۰۷۹۵  
مؤسسه حسابرسی مفید راهبر

۹۳۰۱۱۶۱ACI-C-۳MR

**صورت سود و زیان پیش بینی شده - به هنگام شده**

**برای سال مالی منتهی به ۲۹ اسفند ماه ۱۳۹۳**

به پیوست اطلاعات مالی آتی بهنگام شده ( بر اساس اطلاعات واقعی دوره مالی ۶ ماهه منتهی به ۳۱ شهریور ماه ۱۳۹۳ ) شرکت البرز دارو (شرکت سهامی عام) مربوط به سال مالی منتهی به تاریخ ۲۹ اسفند ۱۳۹۳ شامل اجزای زیر ارائه می‌شود:

شماره صفحه

۲

• صورت سود و زیان پیش بینی شده

• یادداشت های توضیحی:

۳

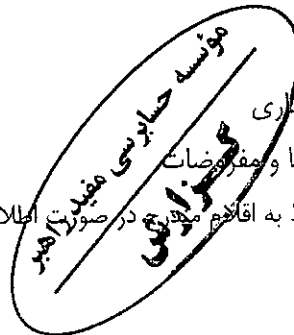
(الف) اهم رویه های حسابداری

۳-۵

(ب) خلاصه اهم برنامه ها و مفروضات

۶-۲۲

(ج) یادداشت های مربوط به اقلام مدرج در صورت اطلاعات مالی آتی و سایر اطلاعات مالی آتی



در راستای بند ۶ ماده ۷ دستورالعمل اجرایی افشای اطلاعات شرکت های ثبت شده نزد سازمان بورس و اوراق بهادار، اطلاعات مالی آتی پیوست در تاریخ ۱۳۹۳/۰۸/۰۷ به تایید هیئت مدیره شرکت رسیده است.

امضاء

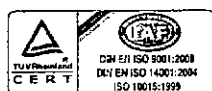
سمت

نماینده

نام

	رئیس هیأت مدیره - غیر موظف	به نمایندگی از شرکت سرمایه گذاری البرز	دکتر محمد شریف زاده
	مدیرعامل و عضو هیأت مدیره	به نمایندگی از شرکت سبحان دارو	دکتر پویا فرهنگ
	نائب رئیس هیأت مدیره - غیر موظف	به نمایندگی از شرکت گروه داروئی سبحان	عقيل آرين نژاد فیض آبادی
	عضو هیأت مدیره - موظف	به نمایندگی از شرکت ایران دارو	الیاس کهزادی
	عضو هیأت مدیره - غیرموظف	به نمایندگی از شرکت کی بی سی	سید محمد رضا صباغی

۱



E-mail:  
info@alborzdarouco.com

Website:  
www.alborzdarouco.com

کارخانه: قزوین، شهر صنعتی البرز،  
خیابان حکمت هشتم  
کد پستی: ۳۴۳۱۹۵۷۶۹۳  
تلفن: ۰۲۸) ۳۲۲۲۱۰۰۱  
فاکس: ۰۲۸) ۳۲۲۲۳۷۰۰


دفتر مرکزی: تهران، خیابان ولیعصر،  
نرسیده به خیابان شهید عباسپور (توانیر)،  
شماره ۲/۴، طبقه ۱ و ۲  
کد پستی: ۱۴۳۴۸۶۴۶۷۹  
تلفن: ۸۸۱۹۲۷۷۳-۵  
فاکس: ۸۸۱۹۲۷۷۰-۱

شرکت البرز دارو (سهامی عام)

صورت سود و زیان پیش بینی شده - به هنگام شده

برای سال مالی منتهی به ۲۹ اسفند ماه ۱۳۹۳

عملکرد سال ۱۳۹۲ (حسابرسی شده)	سال ۱۳۹۳			یادداشت	
	کل جمع	برآورد ۶ ماهه آتی	۶ ماهه واقعی ابتدای سال (حسابرسی نشده)		
میلیون ریال	میلیون ریال	میلیون ریال	میلیون ریال		
۱,۶۶۶,۱۷۹	۲,۰۶۸,۲۰۳	۱,۱۵۲,۰۹۸	۹۱۶,۱۰۵	۳	فروش خالص و درآمد ارایه خدمات
(۸۴۵,۶۹۸)	(۱,۰۳۱,۵۰۹)	(۵۷۰,۸۰۵)	(۴۶۰,۷۰۴)	۴	بهای تمام شده کالای فروش رفته و خدمات ارایه شده
۸۲۰,۴۸۱	۱,۰۳۶,۶۹۴	۵۸۱,۲۹۳	۴۵۵,۴۰۱		سود ناخالص
(۶۸,۰۰۸)	(۱۳۱,۹۴۰)	(۷۱,۱۲۵)	(۶۰,۸۱۵)	۵	هزینه های اداری، عمومی و فروش
۳,۸۵۹	۵,۳۹۳	۲,۷۴۸	۲,۶۴۵	۶	سایر درآمدهای عملیاتی
(۴,۳۴۸)	(۱۱,۳۱۳)	(۶,۹۱۸)	(۴,۳۹۵)	۷	سایر هزینه های عملیاتی
(۶۸,۴۹۷)	(۱۳۷,۸۶۰)	(۷۵,۲۹۵)	(۶۲,۵۶۵)		
۷۵۱,۹۸۴	۸۹۸,۸۳۴	۵۰۵,۹۹۸	۳۹۲,۸۳۶		سود عملیاتی
(۷۰,۳۷۴)	(۸۲,۵۰۰)	(۴۱,۷۴۹)	(۴۰,۷۵۱)	۸	هزینه های مالی
۳۳۷۱۵	۳۴۰۹	۱,۳۳۰	۲۰۷۹	۹	خالص درآمدها و هزینه های غیر عملیاتی
(۳۶,۶۵۹)	(۷۹,۰۹۱)	(۴۰,۴۱۹)	(۳۸,۶۷۲)		
۷۱۵,۳۳۵	۸۱۹,۷۴۳	۴۶۵,۵۷۹	۳۵۴,۱۶۴		سود (زیان) عملیات در حال تداوم قبل از مالیات بر ارزش افزوده
(۱۵۳,۲۵۶)	(۱۸۴,۴۴۲)	(۱۰۵,۰۶۹)	(۷۹,۳۷۳)		مالیات بردارآمد
۵۶۲,۰۶۹	۶۳۵,۳۰۱	۳۶۰,۵۱۰	۲۷۴,۷۹۱		سود (زیان) خالص
۲۵۰	۳۰۰	۳۰۰	۳۰۰		تعداد سهام طبق آخرین مجمع (به میلیون سهم)
۲,۲۴۸	۲,۱۱۸	۱,۲۰۲	۹۱۶		سود هر سهم (به ریال)
۲۴۴,۷	۲۷۰	۲۹۱	۲۵۰		میانگین موزون تعداد سهام (میلیون سهم)
۲,۲۹۷	۲,۳۵۳	۱,۲۳۹	۱,۰۹۹		سود هر سهم بر مبنای میانگین موزون سهام (به ریال)



## شرکت البرز دارو (سهامی عام)

### دادداشت های توضیحی اطلاعات مالی آتی به هنگام شده

برای سال مالی منتهی به ۲۹ اسفند ماه ۱۳۹۳

#### ۱- اهم رویه های حسابداری:

رویه های حسابداری در تهیه این اطلاعات با رویه های بکارگرفته شده در تهیه صورت های سال مالی منتهی به ۱۳۹۲/۱۲/۲۹ و دوره مالی ۶ ماهه منتهی به ۱۳۹۳/۰۶/۳۱، به طور یکنواخت مورد استفاده قرار گرفته است.

#### ۲- خلاصه اهم برنامه ها و مفروضات اصلی:

مفروضات عمده مبنای تهیه صورت سود و زیان پیش بینی شده به هنگام شده به شرح ذیل می باشد:

##### ۲-۱ سال مالی ۱۳۹۲:

اطلاعات و مبالغ مربوط به سال مالی ۱۳۹۲ براساس صورتهای مالی حسابرسی شده منظور شده است.

##### ۲-۲ سال مالی ۱۳۹۳:

۲-۲-۱: اطلاعات و مبالغ دوره مالی ۶ ماهه منتهی به ۱۳۹۳/۰۶/۳۱ مطابق با اطلاعات واقعی مندرج صورتهای مالی اولیه (حسابرسی نشده) ارایه گردیده است.

۲-۲-۲: مفروضات برآورد دوره مالی ۶ ماهه دوم سال به شرح ذیل می باشد:

##### الف) فروش:

۱- موجودی محصول در ابتدا و پایان سال یکسان و مقادیر تولید و فروش در طی دوره مالی آتی برابر فرض گردیده است.

۲- مقدار فروش در ۶ ماهه پایانی سال بر مبنای برنامه ریزی واحد فروش (تعیین شده براساس عملکرد سنوات قبل، سال جاری و کشش پذیری بازار) با تکیه بر محصولات دارای حاشیه سود بیشتر تعیین گردیده است.

۳- نرخ فروش محصولات بر اساس آخرین نرخهای فروش سازمان غذا و دارو در تاریخ ۱۳۹۳/۰۸/۰۷ در نظر گرفته شده است.

##### ب) بهای تمام شده و هزینه ها:

۱- مقدار تولید محصولات بر اساس برنامه ریزی فروش و نرخ بهای تمام شده هر محصول معادل بهای تمام شده واقعی ۶ ماهه اول سال مالی، تعیین گردیده است.

۲- نرخ تسعیر ارز بر مبنای نرخ ارز مبادله ای با هزینه های جانبی معادل هر دلار ۳۱,۰۰۰ ریال محاسبه گردیده است.

۳- هزینه های حقوق و دستمزد کارکنان، برای کارکنان تولیدی و اداری و فروش با توجه به هزینه های واقعی ۶ ماهه اول سال، برای ۶ ماهه آتی عمدتاً به طور یکنواخت برآورد شده است.

۴- هزینه های سربار تولید و هزینه های اداری و فروش، تقریباً معادل ۶ ماهه اول سال محاسبه شده است.

۵- هزینه های استهلاک داراییهای ثابت، معادل هزینه های استهلاک ۶ ماهه اول محاسبه شده است.

۶- هزینه های توزیع و فروش (جوایز فروش) معادل نسبت هزینه های واقعی به فروش ناخالص در ۶ ماهه اول سال، برآورد گردیده است.

ج) نرخ مالیات معادل ۲۲/۵ درصد (با احتساب ۱۰ درصد تخفیف ماده ۱۴۳ قانون مالیاتهای مستقیم) در نظر گرفته شده است.

#### ۲-۳ سایر موارد:

اطلاعات مالی آتی ارایه شده صرفنظر از هرگونه آثار احتمالی طرح هدفمندی یارانه ها و نیز نوسانات غیر عادی اقتصادی، تهیه گردیده است.

#### ۲-۴ افزایش سرمایه:

براساس صورتجلسه مجمع عمومی فوق العاده صاحبان سهام مورخ ۱۳۹۳/۰۲/۱۷، افزایش سرمایه از ۲۵۰ میلیارد ریال به ۳۰۰ میلیارد ریال تصویب شده، و در مورخ ۱۳۹۳/۰۸/۰۳ در اداره ثبت شرکتها به ثبت رسیده است. لذا سود هر سهم بر مبنای تعداد سهام آخرین افزایش سرمایه و نیز بر اساس میانگین موزون تعداد سهام، محاسبه گردیده است.

شرکت البرز دارو (سهامی عام)

بادداشت های توضیحی اطلاعات مالی آتی به هنگام شده

برای سال مالی منتهی به ۲۹ اسفند ماه ۱۳۹۳

۲-۵ ظرفیت:

ظرفیت پیش بینی شده		ظرفیت عملی		ظرفیت اسمی		واحد سنجش	گروه محصول
سال ۱۳۹۲	سال ۱۳۹۳	سال ۱۳۹۲	سال ۱۳۹۳	سال ۱۳۹۲	سال ۱۳۹۳		
۱۲,۸۲۳,۷۵۰	۱۴,۶۸۲,۹۴۵	۱۲,۳۰۰,۰۰۰	۱۳,۱۳۰,۰۰۰	۷,۳۳۰,۰۰۰	۷,۳۳۰,۰۰۰	جعبه صدتایی	جامدات
۲۴,۱۲۵,۰۰۰	۲۴,۰۷۵,۵۸۰	۲۵,۰۰۰,۰۰۰	۲۶,۰۰۰,۰۰۰	۱۹,۰۰۰,۰۰۰	۱۹,۰۰۰,۰۰۰	شیشه	مایعات
۵۵۴,۵۲۰	۵۵۰,۰۶۳	۴۸۰,۰۰۰	۴۸۰,۰۰۰	۴۵۰,۰۰۰	۴۵۰,۰۰۰	جعبه صدتایی	فرآورده های تزریقی

۲-۵-۱ ظرفیت عملی تولید بر اساس یک شیفت کاری تعیین شده است ولیکن مقدار تولید پیش بینی شده، در برخی از محصولات بیشتر از یک شیفت برآورد شده است.

۲-۵-۲ افزایش ظرفیت سال مالی آتی نسبت به جاری به دلیل بهره برداری از خط تولید جدید: مورد ندارد

۲-۶ سایر برنامه ها و مفروضات با اهمیت

مورد ندارد

شرکت البرز دارو (سهامی عام)

بازداشت های توضیحی اطلاعات مالی آتی به هنگام شده

برای سال مالی منتهی به ۲۹ اسفند ماه ۱۳۹۳

۲-۷: مقایسه اطلاعات پیش بینی و عملکرد واقعی در سالهای گذشته:

سال ۱۳۹۰ (سه سال قبل)			سال ۱۳۹۱ (دوسال قبل)			سال ۱۳۹۲ (یکسال قبل)			سال ۱۳۹۳ (سال آخر)				شرح
پیش بینی در تاریخ		واقعی	پیش بینی در تاریخ		واقعی	پیش بینی شده		واقعی	اولین پیش بینی	جمع سال	پیش بینی شش ماهه آتی	واقعی در ۱۳۹۳/۰۶/۳۱	
اولین پیش بینی	تعدیلی	تجدید ارائه شده	اولین پیش بینی	تعدیلی	تجدید ارائه شده	اولین پیش بینی	تعدیلی	تجدید ارائه شده	ریال	ریال	ریال	ریال	
۸۰۰.۱۴۳	۸۰۰.۱۴۳	۷۱۵.۱۵۹	۸۹۳.۶۳۹	۹۰۴.۲۵۰	۹۳۴.۷۲۱	۱۰۰۸۰.۱۷۵	۱.۶۲۲.۱۴۴	۱.۶۶۶.۱۷۹	۲۰.۱۶.۲۳۱	۲۰.۶۸.۲۰۳	۱.۱۵۲.۰۹۸	۹۱۶.۱۰۵	فروش
(۴۸۸.۳۰۱)	(۴۸۸.۳۰۱)	(۳۹۲.۸۲۳)	(۵۲۴.۲۶۹)	(۵۰۶.۳۸۰)	(۵۱۸.۲۷۲)	(۶۱۳.۱۶۸)	(۸۶۱.۱۶۳)	(۸۴۵.۶۹۸)	(۱۰.۲۳.۷۸۸)	(۱۰.۳۱.۵۰۹)	(۵۷۰.۸۰۵)	(۴۶۰.۷۰۴)	بهای تمام شده
۲۸۰.۴۵۶	۲۸۰.۴۵۶	۲۶۶.۴۴۹	۳۳۰.۵۶۵	۳۴۳.۴۵۳	۳۵۱.۱۶۸	۳۹۹.۷۷۰	۶۸۲.۴۸۵	۷۵۱.۹۸۳	۹۰.۱.۷۷۳	۸۹۸.۸۳۴	۵۰۵.۹۹۸	۳۹۲.۸۳۶	سود عملیاتی
۲۰۰.۳۱۲	۲۰۰.۳۱۲	۱۸۹.۷۰۳	۲۳۸.۲۹۷	۲۳۸.۲۰۰	۲۳۹.۰۵۴	۲۷۰.۲۶۲	۵۰۵.۰۰۰	۵۶۲.۰۶۷	۶۳۵.۳۰۱	۶۳۵.۳۰۱	۳۶۰.۵۱۰	۲۷۴.۷۹۱	سود خالص



شرکت البرز دارو (سهامی عام)

یادداشت های توضیحی اطلاعات مالی آتی به هنگام شده

برای سال مالی منتهی به ۲۹ اسفند ماه ۱۳۹۳

۳- فروش خالص و درآمد ارائه خدمات

فروش خالص برحسب انواع محصولات فروش رفته به شرح زیر قابل تفکیک میباشد :

سال مالی ۱۳۹۲		سال مالی ۱۳۹۳		واقعی دوره مالی ۶ ماهه منتهی به ۱۳۹۳/۰۶/۳۱		واحد		
تعداد	میلیون ریال	تعداد	میلیون ریال	تعداد	میلیون ریال	تعداد	میلیون ریال	
۷۴۱.۸۸۹	۱۳۰.۲۴.۴۲۱	۹۰۸.۰۶۹	۱۴.۵۶۰.۶۶۷	۴۸۰.۳۵۷	۷.۶۵۴.۴۰۰	۴۲۷.۷۱۲	۶.۹۰۶.۲۶۷	داخل کشور:
۲۹۰.۴۹۹	۳۳.۲۵۱.۷۴۰	۳۴۲.۷۱۱	۲۴۰.۲۵۵.۵۸۰	۲۰۹.۷۲۵	۱۴.۹۱۲.۶۹۴	۱۳۲.۹۸۶	۹.۱۱۲.۸۸۶	جامدات
۶۰۷.۳۴۱	۵۱۶.۸۸۲	۷۹۵.۳۶۷	۵۴۷.۸۶۳	۴۵۸.۱۱۶	۳۰۴.۶۰۰	۳۳۷.۲۵۱	۲۴۳.۲۶۳	مایعات
۱.۶۳۹.۷۲۹	.	۲.۰۴۶.۱۴۷	.	۱.۱۴۸.۱۹۸	.	۸۹۷.۹۴۹	.	فرآورده های تزریقی
.	.	.	.	.	.	.	.	جمع فروش داخلی
۲.۴۸۶	۶۶.۴۳۴	۳.۴۹۱	۴۳.۴۱۷	.	.	۳.۴۹۱	۴۳.۴۱۷	صادرات (از طریق شرکتهای واسطه):
۸۳۵	۶۳.۰۵۴	۳۹۵	۳۰.۰۰۶	.	.	۳۹۵	۳۰.۰۰۶	جامدات
۵.۱۴۶	۱.۱۷۸	۱۰۰.۰۳۱	۲۰.۴۵	.	.	۱۰۰.۰۳۱	۲۰.۴۵	مایعات
۸.۴۶۷	.	۱۳.۹۱۷	.	.	.	۱۳.۹۱۷	.	فرآورده های تزریقی
۱.۶۴۸.۱۹۶	.	۲.۰۶۰.۰۶۴	.	۱.۱۴۸.۱۹۸	.	۹۱۱.۸۶۶	.	جمع فروش صادراتی
(۵.۹۰۷)	.	(۱۱.۹۱۹)	.	(۶.۰۰۰)	.	(۵.۹۱۹)	.	جمع کل
۱.۶۴۲.۲۸۹	.	۲.۰۴۸.۱۴۶	.	۱.۱۴۲.۱۹۸	.	۹۰۵.۹۴۸	.	برگشت از فروش و تخفیفات
۲۳.۸۹۰	.	۲۰.۰۵۸	.	۹.۹۰۰	.	۱۰.۱۵۸	.	فروش خالص
۱.۶۶۶.۱۷۹	.	۲.۰۶۸.۲۰۳	.	۱.۱۵۲.۰۹۸	.	۹۱۶.۱۰۵	.	درآمد حاصل از فروش خدمات
								فروش خالص و درآمد ارائه خدمات

شرکت البرز دارو (سهامی عام)

بادداشت های توضیحی اطلاعات مالی آتی به هنگام شده

برای سال مالی منتهی به ۲۹ اسفند ماه ۱۳۹۳

۴- پیش بینی بهای تمام شده کالای فروش رفته:

درصد تغییرات	سال مالی ۱۳۹۲	سال مالی ۱۳۹۳			شرح
		جمع	برآورد ۶ ماهه آتی	واقعی دوره مالی ۶ ماهه	
	میلیون ریال	میلیون ریال	میلیون ریال	میلیون ریال	
۲۷	۶۴۵،۰۹۲	۸۲۲،۱۱۰	۴۲۸،۸۰۱	۳۹۳،۳۰۹	مواد مستقیم مصرفی
۳۷	۳۵،۶۴۲	۴۸،۹۱۷	۲۵،۲۰۰	۲۳،۷۱۷	دستمزد مستقیم تولید
۱۶	۱۲۶،۸۲۸	۱۴۷،۴۳۶	۷۴،۸۰۰	۷۲،۶۳۶	سربار تولید
۲۶	۸۰۷،۵۶۲	۱،۰۱۸،۴۶۳	۵۲۸،۸۰۱	۴۸۹،۶۶۲	جمع
	.	.	.	.	هزینه جذب نشده در تولید
۲۶	۸۰۷،۵۶۲	۱،۰۱۸،۴۶۳	۵۲۸،۸۰۱	۴۸۹،۶۶۲	جمع هزینه های تولید
-	(۶۰،۷۴۶)	.	(۲۱،۳۰۴)	۲۱،۳۰۴	خالص موجودی کالای در جریان ساخت
-	.	.	.	.	ضایعات غیرعادی
۳۶	۷۴۶،۸۱۶	۱،۰۱۸،۴۶۳	۵۰۷،۴۹۷	۵۱۰،۹۶۶	بهای تمام شده کالای تولید شده
(۹۳)	۱۲۵،۳۸۴	۸،۷۰۰	.	۸،۷۰۰	بهای تمام شده محصول خریداری شده
-	(۳۱،۸۹۶)	.	۶۱،۰۷۵	(۶۱،۰۷۵)	کاهش (افزایش) موجودی کالای ساخته شده
(۱۹)	۵،۳۹۴	۴،۳۴۶	۲،۲۳۳	۲،۱۱۳	بهای تمام شده خدمات ارایه شده
۲۲	۸۴۵،۶۹۸	۱،۰۳۱،۵۰۹	۵۷۰،۸۰۵	۴۶۰،۷۰۴	بهای تمام شده کالای فروش رفته

شرکت البرز دارو (سهامی عام)  
 یادداشت های توضیحی اطلاعات مالی آتی به هنگام شده  
 برای سال مالی منتهی به ۲۹ اسفند ماه ۱۳۹۳

۴-۱ جدول گردش مقداری - ریالی موجودی کالا

سال ۱۳۹۳								سال ۱۳۹۲								واحد سنجش	شرح محصولات
فروش		موجودی پایان دوره		تولید		موجودی اول دوره		فروش		تولید		موجودی اول دوره					
بهای تمام شده	تعداد	بهای تمام شده	تعداد	بهای تمام شده	تعداد	بهای تمام شده	تعداد	بهای تمام شده	تعداد	بهای تمام شده	تعداد	بهای تمام شده	تعداد				
میلیون ریال		میلیون ریال		میلیون ریال		میلیون ریال		میلیون ریال		میلیون ریال		میلیون ریال					
۳۶۴.۹۳۸	۱۴,۶۸۲,۹۴۵	۲۰.۲۳۵	۲,۵۱۰,۲۱۶	۳۶۴.۹۳۸	۱۴,۶۸۲,۹۴۵	۲۰.۲۳۵	۲,۵۱۰,۲۱۶	۲۴۶.۶۹۶	۳۲,۲۹۶,۷۹۶	۲۶۰.۶۲۲	۳۳,۹۸۱,۳۷۲	۶.۳۰۹	۸۲۵,۶۴۰	جمبه صدفایی	جامدات		
۲۲۶.۰۵۱	۲۴,۰۷۵,۵۸۰	۱۱.۷۲۲	۱,۹۸۴,۵۷۹	۲۲۶.۰۵۱	۲۴,۰۷۵,۵۸۰	۱۱.۷۲۲	۱,۹۸۴,۵۷۹	۱۸۷.۶۳۵	۲۵,۸۵۹,۳۷۵	۱۹۵.۶۸۹	۲۶,۹۷۴,۷۲۰	۳.۶۶۸	۸۶۹,۱۳۴	شیشه	مایعات		
۴۴.۵۲۰	۵۵۰,۰۶۳	۹.۷۱۹	۱۲۸,۵۴۶	۴۴.۵۲۰	۵۵۰,۰۶۳	۹.۷۱۹	۱۲۸,۵۴۶	۲۸۷.۶۰۹	۴,۳۹۷,۰۹۱	۲۹۶.۰۲۳	۴,۴۹۵,۵۶۸	۱.۳۰۵	۲۹,۹۷۰	جمبه صدفایی	فرآورده های تزریقی		
۱,۰۳۱,۵۰۹		۴۱,۶۷۶		۱,۰۳۱,۵۰۹		۴۱,۶۷۶		۷۲۱,۹۴۰		۷۵۲,۳۳۴		۱۱,۲۸۲			جمع		

شرکت البرز دارو (سهامی عام)

یادداشت های توضیحی اطلاعات مالی آتی به هنگام شده

برای سال مالی منتهی به ۲۹ اسفند ماه ۱۳۹۳

۲-۴ پیش بینی خرید و مصرف مواد اولیه:

سال ۱۳۹۳									سال ۱۳۹۲									شرح			
موجودی پایان دوره			مصرف			خرید طی دوره			موجودی اول دوره			مصرف			خرید طی دوره				موجودی اول دوره		
مبلغ	نرخ	مقدار	مبلغ	مقدار	مبلغ	نرخ	مقدار	مبلغ	نرخ	مقدار	مبلغ	مقدار	مبلغ	نرخ	مقدار	مبلغ	نرخ		مقدار		
میلیون ریال			میلیون ریال			میلیون ریال			میلیون ریال			میلیون ریال			میلیون ریال						
۲۸۳,۶۶۳	۳,۲۹۰	۸۶,۲۰۹,۶۲۱	۸۲۲,۱۱۰	۲۲۷,۹۸۰,۷۱۹	۸۲۲,۱۱۰	۳,۶۰۶	۲۲۷,۹۸۰,۷۱۹	۲۸۳,۶۶۳	۳,۲۹۰	۸۶,۲۰۹,۶۲۱	۶۴۵,۰۹۲	۲۲۵,۲۱۶,۱۰۲	۷۴۱,۹۱۵	۳,۱۷۷	۲۳۳,۵۱۱,۲۸۷	۱۸۶,۸۴۰	۲,۲۸۵	۸۱,۷۵۴,۶۵۳	مواد اولیه و لوازم بسته بندی		

شرکت البرز دارو (سهامی عام)

یادداشت های توضیحی اطلاعات مالی آتی به هنگام شده

برای سال مالی منتهی به ۲۹ اسفند ماه ۱۳۹۳

۴-۳- پیش بینی سربار کالای تولیدشده :

سال مالی ۱۳۹۲	سال ۱۳۹۳			شرح
	جمع	برآورد ۶ ماهه آتی	دوره مالی ۶ ماهه	
میلیون ریال	میلیون ریال	میلیون ریال	میلیون ریال	
۶۵،۸۵۶	۸۳،۶۶۰	۴۲،۵۰۰	۴۱،۱۶۰	حقوق و مزایا
۵،۲۷۲	۵،۶۶۲	۲،۹۳۸	۲،۷۲۴	هزینه انرژی
۱۹،۴۷۴	۱۰،۳۶۷	۴،۶۰۰	۵،۷۶۷	مواد
۱۶،۳۸۳	۲۱،۲۷۶	۱۰،۴۶۳	۱۰،۸۱۳	استهلاک
۱۹،۸۴۳	۲۶،۴۷۱	۱۲،۷۴۶	۱۳،۷۲۵	سایر هزینه ها
۱۲۶،۸۲۸	۱۴۷،۴۳۶	۷۳،۲۴۷	۷۴،۱۸۹	جمع سربار تولید

۴-۴- وضعیت کارکنان:

سال ۱۳۹۲				سال ۱۳۹۳				شرح
متوسط تعداد کارکنان (نفر)				متوسط تعداد کارکنان (نفر)				
جمع	موقت (از قبیل قراردادی و برون سپاری)	دایم	جمع	موقت (از قبیل قراردادی و برون سپاری)	دایم	جمع	موقت (از قبیل قراردادی و برون سپاری)	میلیون ریال
۱۰۳،۰۶۶	۱۷۷	۱۶۰	۱۷	۱۳۲،۵۷۷	۱۸۴	۱۶۷	۱۷	
۱۷،۵۹۵	۲۱۳	۱۵۸	۵۵	۱۵،۶۳۰	۲۱۳	۱۵۸	۵۵	کارکنان اداری ، عمومی و فروش
۱۲۰،۶۶۱	۳۹۰	۳۱۸	۷۲	۱۴۸،۲۰۷	۳۹۷	۲۶۱	۷۲	جمع

شرکت البرز دارو (سهامی عام)

یادداشت های توضیحی اطلاعات مالی آتی به هنگام شده

برای سال مالی منتهی به ۲۹ اسفند ماه ۱۳۹۳

۵- پیش بینی هزینه های اداری، عمومی و فروش:

سال مالی ۱۳۹۳

سال مالی ۱۳۹۲	سال مالی ۱۳۹۳			
	جمع کل	برآورد ۶ ماهه آتی	واقعی دوره مالی ۶ ماهه	
میلیون ریال	میلیون ریال	میلیون ریال	میلیون ریال	
۱۱,۳۳۲	۱۲,۱۸۳	۶,۵۰۰	۵,۶۸۳	حقوق و دستمزد و مزایا
۳۸,۵۴۸	۹۷,۴۸۷	۵۳,۹۶۶	۴۳,۵۲۱	هزینه توزیع و فروش
۱,۴۲۸	۱,۸۲۰	۹۵۵	۸۶۵	بیمه سهم کارفرما و بیمه بیکاری
۶۱۰	۱,۶۲۷	۸۵۰	۷۷۷	مزایای پایان خدمت
۴۳۰	۱,۰۱۵	۵۲۰	۴۹۵	نمایشگاه
۱,۱۱۴	۲,۱۹۲	۱,۱۰۰	۱,۰۹۲	مأموریت کارکنان
۱,۴۸۳	۵۶۴	۲۸۲	۲۸۲	استهلاک
۴۵۲	۶۹۳	۳۵۰	۳۴۳	حق المشاوره
۱,۲۶۷	۱,۷۹۱	۸۵۰	۹۴۱	حسابرسی
۶۳۵	۱۲۰	۶۰	۶۰	سمینار
۳۵۱	۳۸۴	۱۹۲	۱۹۲	حق حضور در جلسه
۸۰۹	۱,۳۲۶	۸۰۰	۵۲۶	تبلیغات و آگهی
۱۵۹	۱۵۸	۸۰	۷۸	حق الزحمه و حق الوکاله
۴,۳۲۵	۶,۲۵۰	۲,۱۲۰	۴,۱۳۰	حقوق و پاداش هیئت مدیره
۵,۱۶۵	۴,۳۳۰	۲,۵۰۰	۱,۸۳۰	سایر
۶۸,۰۰۸	۱۳۱,۹۴۰	۷۱,۱۲۵	۶۰,۸۱۵	جمع

**شرکت البرز دارو (سهامی عام)**

**یادداشت های توضیحی اطلاعات مالی آتی به هنگام شده**

**برای سال مالی منتهی به ۲۹ اسفند ماه ۱۳۹۳**

**۶- پیش بینی سایر درآمدهای عملیاتی:**

سال مالی ۱۳۹۲	سال مالی ۱۳۹۳			
	جمع کل	برآورد ۶ ماهه آتی	واقعی دوره مالی ۶ ماهه	
میلیون ریال	میلیون ریال	میلیون ریال	میلیون ریال	
۳,۵۶۱	۲,۱۳۳	۱,۰۹۸	۱,۰۳۵	سود فروش ضایعات
۲۹۸	۲۹۲	۱۵۰	۱۴۲	سود فروش مواد اولیه
.	۲,۹۶۸	۱,۵۰۰	۱,۴۶۸	سایر
۳,۸۵۹	۵,۳۹۳	۲,۷۴۸	۲,۶۴۵	جمع

**۷- پیش بینی سایر هزینه های عملیاتی:**

سال مالی ۱۳۹۲	سال مالی ۱۳۹۳			
	جمع کل	برآورد ۶ ماهه آتی	واقعی دوره مالی ۶ ماهه	
میلیون ریال	میلیون ریال	میلیون ریال	میلیون ریال	
.	-	.	.	هزینه های جذب نشده در تولید
.	-	.	.	زیان کاهش ارزش موجودی ها
(۱,۰۷۱)	(۱,۷۴۴)	(۱,۰۰۰)	(۷۴۴)	زیان تسعیر ارز
(۳,۲۷۷)	(۹,۵۶۹)	(۵,۹۱۸)	(۳,۶۵۱)	سایر هزینه های محصولات فروخته شده
(۴,۳۴۸)	(۱۱,۳۱۳)	(۶,۹۱۸)	(۴,۳۹۵)	جمع

۸- پيش بيني هزينه مالي و وضعيت تسهيلات مالي:

سال ۱۳۹۳			سال ۱۳۹۲			نرخ سود	نوع قرارداد	
كاهش طی دوره		اصل میلیون ریال	افزایش طی دوره		مانده میلیون ریال			
مانده میلیون ریال	فرع میلیون ریال		فرع میلیون ریال	اصل میلیون ریال		فرع میلیون ریال		
.	.	.	.	.	.	.	.	اوراق مشاركت
.	.	.	.	.	.	.	.	تسهيلات مالي ریالی:
.	.	.	.	.	.	.	.	اعتبارات اسنادی
.	.	.	.	.	.	.	.	بانك ها:
۱۴.۴۹۵	-	-	۱.۴۹۵	۱۳.۰۰۰	-	۲۵	مشاركت منفي	بانك صنعت و معدن-
۴۳.۰۴۸	(۳۵.۶۴۲)	(۴۷۷.۷۲۳)	۷۴.۹۹۰	۵۰۰.۰۰۰	۳۶۸.۸۶۰	۲۵	مشاركت منفي	بانك رفاه
۳۶.۲۷۰	(۹.۶۳۶)	(۹۰.۴۴)	۴.۸۱۸	.	۵۰.۱۳۲	۱۵	مشاركت منفي	بانك صنعت و معدن- بلند مدت
.	(۱۰.۲۷۰)	(۲.۸۵۷)	۴۰۰	.	۳.۷۲۷	۱۴	چماه	بانك رفاه- بلند مدت
.	-	-	.	.	.	.	.	شركت هاي گروه
.	-	-	.	.	.	.	.	سایر اشخاص وابسته
.	-	-	.	.	.	.	.	سایر اشخاص
<u>۴۸۱.۲۵۱</u>	<u>(۴۶.۵۴۸)</u>	<u>(۴۸۹.۶۲۳)</u>	<u>۸۱.۷۰۳</u>	<u>۵۱۳.۰۰۰</u>	<u>۴۲۲.۷۱۹</u>			تسهيلات مالي ارزی:
.	.	.	.	.	.	.	.	بانك ها:
.	.	.	.	.	.	.	.	شركت هاي گروه
.	.	.	.	.	.	.	.	سایر اشخاص
<u>۴۸۱.۲۵۱</u>	<u>(۴۶.۵۴۸)</u>	<u>(۴۸۹.۶۲۳)</u>	<u>۸۱.۷۰۳</u>	<u>۵۱۳.۰۰۰</u>	<u>۴۲۲.۷۱۹</u>			جمع تسهيلات مالي (ریالی و ارزی)
<u>۴۸۱.۲۵۱</u>	<u>(۴۶.۵۴۸)</u>	<u>(۴۸۹.۶۲۳)</u>	<u>۸۱.۷۰۳</u>	<u>۵۱۳.۰۰۰</u>	<u>۴۲۲.۷۱۹</u>			جمع تسهيلات مالي و اوراق تامین مالي
(۸۴.۲۳۰)					(۴۵.۸۷۵)			سود و كارمزد سالهاي آتی
(۱۳.۳۱۰)					(۴۳.۲۲۸)			حصه بلند مدت
۳۸۳.۷۱۱					۳۳۳.۶۱۶			حصه جاری
.					.			سود، كارمزد و جرایم معوق
<u>۳۸۳.۷۱۱</u>					<u>۳۳۳.۶۱۶</u>			مانده

سال ۱۳۹۳			
جمع كل	بر آورد ۶ ماهه آتی	واقعی دوره مالی ۶ ماهه	سال مالی ۱۳۹۲
میلیون ریال	میلیون ریال	میلیون ریال	میلیون ریال
۸۱.۷۰۳	۴۱.۰۱۳	۴۰.۶۹۰	۶۹.۹۹۲
.	.	.	.
.	.	.	.
۷۹۷	۷۳۶	۶۱	۳۸۲
<u>۸۲.۵۰۰</u>	<u>۴۱.۷۴۹</u>	<u>۴۰.۷۵۱</u>	<u>۷۰.۳۷۴</u>

۸-۱- هزينه های مالی

اعتبارات اسنادی  
تسهيلات دریافتی از بانك ها  
تسهيلات دریافتی از شركت هاي گروه  
تسهيلات دریافتی از سایر اشخاص  
سایر  
جمع



**شرکت البرز دارو (سهامی عام)**

**بادداشت های توضیحی اطلاعات مالی آتی به هنگام شده**

**برای سال مالی منتهی به ۲۹ اسفند ماه ۱۳۹۳**

۹- پیش بینی خالص درآمدها و هزینه های غیر عملیاتی:

سال	سال مالی ۱۳۹۳			
	جمع کل	برآورد ۶ ماهه آتی	واقعی دوره مالی ۶ ماهه	
مالی ۱۳۹۲	میلیون ریال	میلیون ریال	میلیون ریال	
۳۳,۳۲۰	۹۱۸	۳۰۰	۶۱۸	سود (زیان) فروش داراییهای ثابت
.	.	.	.	سود (زیان) حاصل از فروش سرمایه گذاری ها
.	.	.	.	سود (زیان) فروش سایر داراییها
۱۳۶	۱,۵۶۱	۷۸۰	۱,۰۸۱	سود حاصل از سپرده ها
۳۷۶	۵۱۴	۲۰۰	۳۱۴	درآمد سود سهام
.	.	.	.	خالص درآمد اجاره
.	۱۱۶	۵۰	۶۶	سایر درآمدها
(۱۱۷)	-	.	.	سایر هزینه ها
<u>۳۳,۷۱۵</u>	<u>۳,۴۰۹</u>	<u>۱,۳۳۰</u>	<u>۲,۰۷۹</u>	

شماره اطلاعیه: ۱۸۵۲۵۸	کد صنعت: ۲۴۲۳۱۷	سرمایه ثبت شده: ۲۵۰,۰۰۰ میلیون ریال	نماد: دالبر	شماره ثبت: البرز دارو
دوره منتهی به: ۱۳۹۳/۰۶/۳۱		سرمایه ثبت نشده: ۵۰,۰۰۰ میلیون ریال	پیش بینی درآمد هر سهم سال مالی منتهی به ۱۳۹۳/۱۲/۲۹ بر اساس عملکرد واقعی ۶ ماهه (حسابرسی نشده)	

بر مبنای اطلاعات دریافتی از شرکت البرز دارو طی نامه شماره ۱۸۵۲۵۸ مورخ // پیش بینی درآمد هر سهم برای سال منتهی به ۱۳۹۳/۱۲/۲۹ با سرمایه ۳۰۰,۰۰۰ میلیون ریال مبلغ ۲,۱۱۸ ریال بطور خالص (پس از کسر مالیات) می باشد. مسئولیت تهیه این اطلاعات با مدیریت شرکت است.

ردیف	درصد نسبت به فروش	واقعی حسابرسی نشده		درصد نسبت به فروش		واقعی حسابرسی نشده		درصد نسبت به فروش		شرح
		۱۳۹۳/۰۶/۳۱	۱۳۹۳/۱۲/۲۹	۱۳۹۳/۰۶/۳۱	۱۳۹۳/۱۲/۲۹	۱۳۹۳/۰۶/۳۱	۱۳۹۳/۱۲/۲۹			
۴۳	۱۰۰	۷۱۷,۰۷۱	۱,۶۶۶,۱۷۹	۴۴	۱۰۰	۹۱۶,۱۰۵	۲,۰۶۸,۲۰۳			فروش
۴۱	(۴۸)	(۳۴۳,۱۳۶)	(۸۴۵,۶۹۸)	۴۵	(۵۰)	(۴۶۰,۷۰۴)	(۱,۰۳۱,۵۰۹)			بهای تمام شده کالای فروش رفته
۴۶	۵۲	۳۷۲,۹۳۵	۸۲۰,۴۸۱	۴۴	۵۰	۴۵۵,۴۰۱	۱,۰۳۶,۶۹۴			سود (زیان) ناخالصی
۴۴	(۴)	(۳۰,۱۹۱)	(۶۸,۰۰۸)	۴۶	(۷)	(۶۰,۸۱۵)	(۱۳۱,۹۴۰)			هزینه های عمومی، اداری و تشکیلاتی
۳۴۹	۰	(۱,۷۰۸)	(۴۸۹)	۳۰	۰	(۱,۷۵۰)	(۵,۹۲۰)			خالص سایر درآمدها (هزینه های عملیاتی)
۴۵	۴۸	۳۴۲,۰۲۶	۷۵۱,۹۸۴	۴۴	۴۳	۳۹۲,۸۳۶	۸۹۸,۸۳۴			سود (زیان) عملیاتی
۵۰	(۵)	(۳۵,۰۲۰)	(۷۰,۳۷۴)	۴۹	(۴)	(۴۰,۷۵۱)	(۸۲,۵۰۰)			هزینه های مالی اداری
—	۰	۰	۰	—	۰	۰	۰			درآمد حاصل از سرمایه گذاریها
۱۰۱	۵	۳۳,۹۱۵	۳۳,۷۱۵	۶۱	۰	۲,۰۷۹	۳,۴۰۹			خالص درآمد (هزینه) های متفرقه
۴۸	۴۸	۳۴۰,۹۳۱	۷۱۵,۳۲۵	۴۳	۳۹	۳۵۴,۱۶۴	۸۱۹,۷۴۳			سود (زیان) قبل از اقلام غیر مترقبه، اثرات انباشته تغییر در اصول و روشهای حسابداری
—	۰	۰	۰	—	۰	۰	۰			اقلام غیر مترقبه اثرات انباشته تغییر در اصول و روشهای حسابداری و مالیات
۴۸	۴۸	۳۴۰,۹۳۱	۷۱۵,۳۲۵	۴۳	۳۹	۳۵۴,۱۶۴	۸۱۹,۷۴۳			سود و زیان قبل از کسر مالیات
۴۵	(۱۰)	(۶۹,۰۷۱)	(۱۵۳,۳۵۶)	۴۳	(۹)	(۷۹,۳۷۳)	(۱۸۴,۴۴۲)			مالیات
۴۸	۳۸	۲۷۱,۸۶۰	۵۶۲,۰۶۹	۴۳	۳۰	۲۷۴,۷۹۱	۶۳۵,۳۰۱			سود (زیان) خالص پس از کسر مالیات
۴۵	—	۱,۴۶۸	۳,۰۰۸	۴۴	—	۱,۳۰۹	۲,۹۹۶			سود عملیاتی هر سهم
۴۸	—	۱,۳۶۴	۲,۸۶۱	۴۳	—	۱,۱۸۱	۲,۷۳۲			سود هر سهم قبل از کسر مالیات
۴۸	—	۱,۰۸۷	۲,۲۴۸	۴۳	—	۹۱۶	۲,۱۱۸			سود هر سهم پس از کسر مالیات
—	—	۲۵۰,۰۰۰	۲۵۰,۰۰۰	—	—	۳۰۰,۰۰۰	۳۰۰,۰۰۰			سرمایه

کلیه مبالغ به میلیون ریال می باشد

شرکت: البرز دارو	نماد: دالبر	شماره اطلاعیه: ۱۸۵۲۵۸	کد صنعت: ۲۴۲۳۱۷	سرمایه ثبت شده: ۲۵۰,۰۰۰ میلیون ریال
پیش بینی درآمد هر سهم سال مالی منتهی به ۱۳۹۳/۱۲/۲۹ بر اساس عملکرد واقعی ۶ ماهه (حسابرسی نشده)		دوره منتهی به: ۱۳۹۳/۰۶/۳۱		سرمایه ثبت نشده: ۵۰,۰۰۰ میلیون ریال

دلیل تغییر اطلاعات پیش بینی سال منتهی به ۱۳۹۳/۱۲/۲۹ نسبت به اطلاعات قبلی (حسابرسی نشده)

1- افزایش فروش ناشی از تغییر ترکیب فروش محصولات و افزایش نرخ برخی از محصولات میباشد.

2- تغییر بهای تمام شده عمدتاً ناشی از تغییر ترکیب تولید و عوامل تولید میباشد.

3- تغییر هزینه های عمومی اداری و تشکیلاتی عمدتاً ناشی از افزایش هزینه های بازار یابی و توزیع و فروش به جهت حفظ سهم بازار و توسعه بازاریابی و فروش و مزیت رقابتی آن است.

### آمار تولید و فروش

#### مقدار تولید

نوع گروه یا محصول	واحد	پیش بینی سال مالی منتهی به ۱۳۹۳/۱۲/۲۹	واقعی دوره منتهی به ۱۳۹۳/۰۶/۳۱	درصد پوشش پیش بینی	واقعی دوره منتهی به ۱۳۹۳/۰۶/۳۱	واقعی سال مالی منتهی به ۱۳۹۳/۱۲/۲۹	درصد تغییر دوره به دوره
مایعات	بطری	۲۴,۰۷۵,۵۸۰	۱۰,۸۱۶,۷۴۴	۴۴.۹۳	۱۳,۲۲۰,۱۲۰	۲۶,۹۷۴,۷۲۰	(۱۸.۱۸)
فرآورده های تزریقی	جعبه صد عددی	۵۵۰,۰۶۳	۲۸۰,۶۲۰	۵۱.۰۲	۲۴۱,۴۱۳	۴۴۸,۷۳۶	۱۶.۲۴
جامدات	جعبه صد عددی	۱۴,۶۸۲,۹۴۵	۶,۶۳۵,۷۷۷	۴۵.۱۹	۶,۹۸۳,۹۸۶	۱۳,۶۴۵,۵۸۱	(۴.۹۹)
محصولات خریداری شده	-	.	.	۰.۰۰	.	.	۰.۰۰
جمع		۲۹,۳۰۸,۵۸۸	۱۷,۷۳۳,۱۴۱	۴۵.۱۱	۲۰,۴۴۵,۵۱۹	۴۱,۰۶۹,۰۳۷	(۱۳.۲۷)

#### مقدار فروش

نوع گروه یا محصول	واحد	پیش بینی سال مالی منتهی به ۱۳۹۳/۱۲/۲۹	واقعی دوره منتهی به ۱۳۹۳/۰۶/۳۱	درصد پوشش پیش بینی	واقعی دوره منتهی به ۱۳۹۳/۰۶/۳۱	واقعی سال مالی منتهی به ۱۳۹۳/۱۲/۲۹	درصد تغییر دوره به دوره
مایعات	بطری	۲۴,۰۷۵,۵۸۰	۹,۱۴۲,۸۹۲	۳۷.۹۸	۱۲,۷۹۱,۸۲۵	۲۵,۷۳۸,۸۷۷	(۲۸.۵۳)
فرآورده های تزریقی	جعبه صد عددی	۵۵۰,۰۶۳	۲۴۵,۳۰۸	۴۴.۶۰	۲۲۳,۹۹۲	۴۳۴,۴۵۸	۹.۵۲
جامدات	جعبه صد عددی	۱۴,۶۸۲,۹۴۵	۶,۹۵۱,۰۵۲	۴۷.۳۴	۶,۳۸۶,۲۲۴	۱۳,۱۳۹,۶۹۶	۸.۸۴
محصولات خریداری شده	-	.	.	۰.۰۰	.	۸۰,۳۴۹	۰.۰۰
جمع		۲۹,۳۰۸,۵۸۸	۱۶,۳۳۹,۲۵۲	۴۱.۵۷	۱۹,۴۰۲,۰۴۱	۳۹,۳۹۳,۳۸۰	(۱۵.۷۹)

کلیه مبالغ به میلیون ریال می باشد

شرکت: البرز دارو	نماد: دالبر	شماره اطلاعیه : ۱۸۵۲۵۸	کد صنعت: ۲۴۲۳۱۷	سرمایه ثبت شده: ۲۵۰,۰۰۰ میلیون ریال
پیش بینی درآمد هر سهم سال مالی منتهی به ۱۳۹۳/۱۲/۲۹ بر اساس عملکرد واقعی ۶ ماهه (حسابرسی نشده)		دوره منتهی به: ۱۳۹۳/۰۶/۳۱		سرمایه ثبت نشده: ۵۰,۰۰۰ میلیون ریال

موجودی آماده برای فروش

نوع گروه یا محصول	واحد	پیش بینی سال مالی منتهی به ۱۳۹۳/۱۲/۲۹	واقعی دوره منتهی به ۱۳۹۳/۰۶/۳۱	درصد پوشش پیش بینی	واقعی دوره منتهی به ۱۳۹۳/۰۶/۳۱	واقعی سال مالی منتهی به ۱۳۹۳/۱۲/۲۹	درصد تغییر دوره به دوره
قرصها	جعبه صدي	*	*	۰.۰۰	*	۱,۰۳۷,۵۵۲	۰.۰۰
شربتها	شیشه	*	*	۰.۰۰	*	۱,۲۹۷,۴۲۹	۰.۰۰
امبولها	جعبه صدي	*	*	۰.۰۰	*	۲۰,۰۴۶	۰.۰۰
مایعات	بطري	۱,۹۸۴,۵۷۹	۳,۶۵۸,۴۳۱	۱۸۴.۳۴	*	۱,۹۸۴,۵۷۹	۱۰۰.۰۰
فرآورده های تزریقی	جعبه صد عددی	۱۶,۷۰۱	۵۲,۰۱۳	۳۱۱.۴۴	*	۱۶,۷۰۱	۱۰۰.۰۰
جامدات	جعبه صد عددی	۹۲۹,۵۸۶	۶۱۴,۳۱۱	۶۶.۰۸	*	۹۲۹,۵۸۶	۱۰۰.۰۰
جمع		۲,۹۳۰,۸۶۶	۴,۳۲۴,۷۵۵	۱۴۷.۵۶	۲,۳۵۵,۰۲۷	۲,۹۳۰,۸۶۶	۸۳.۶۴

مبلغ فروش

نوع گروه یا محصول	واحد	پیش بینی سال مالی منتهی به ۱۳۹۳/۱۲/۲۹	واقعی دوره منتهی به ۱۳۹۳/۰۶/۳۱	درصد پوشش پیش بینی	واقعی دوره منتهی به ۱۳۹۳/۰۶/۳۱	واقعی سال مالی منتهی به ۱۳۹۳/۱۲/۲۹	درصد تغییر دوره به دوره
مایعات	میلیون ریال	۳۶۱,۰۷۱	۱۴۱,۸۰۵	۳۹.۲۷	۱۴۱,۸۰۵	۳۱۲,۲۲۴	۱.۰۰
فرآورده های تزریقی	میلیون ریال	۸۰۰,۸۲۵	۳۴۴,۹۰۴	۴۳.۰۷	۳۴۴,۹۰۴	۵۴۵,۷۶۷	۴۰.۴۵
جامدات	میلیون ریال	۹۰۶,۳۰۷	۴۲۹,۳۹۶	۴۷.۲۸	۴۲۹,۳۹۶	۶۶۹,۶۹۲	۲۹.۶۹
محصولات خریداری شده	میلیون ریال	*	*	۰.۰۰	*	۱۳۸,۴۹۶	۰.۰۰
جمع		۲,۰۶۸,۲۰۳	۹۱۶,۱۰۵	۴۴.۳۹	۹۱۶,۱۰۵	۱,۶۶۶,۱۷۹	۲۷.۷۶

کلیه مبالغ به میلیون ریال می باشد

شرکت: البرز دارو	نماد: دالبر	شماره اطلاعیه: ۱۸۵۲۵۸	کد صنعت: ۲۴۳۳۱۷	سرمایه ثبت شده: ۲۵۰,۰۰۰ میلیون ریال
پیش بینی درآمد هر سهم سال مالی منتهی به ۱۳۹۳/۱۲/۲۹ بر اساس عملکرد واقعی ۶ ماهه (حسابرسی نشده)		دوره منتهی به: ۱۳۹۳/۰۶/۳۱		سرمایه ثبت نشده: ۵۰,۰۰۰ میلیون ریال

خرید و مصرف مواد اولیه

موجودی اول دوره

شرح	واحد	پیش بینی سال مالی منتهی به ۱۳۹۳/۱۲/۲۹		واقعی دوره منتهی به ۱۳۹۳/۰۶/۳۱		درصد نویسی	واقعی سال مالی منتهی به ۱۳۹۲/۱۲/۲۹		واقعی دوره منتهی به ۱۳۹۲/۰۶/۳۱	
		مقدار	مبلغ	مقدار	مبلغ		مقدار	مبلغ	مقدار	مبلغ
مواد اولیه و لوازم بسته بندی	--	۱	۱	۸۶,۲۰۹,۶۲۱	۲۸۳,۶۶۳	۲۸,۳۶۶,۳۰۰	۸۱,۷۵۴,۶۵۳	۱۸۶,۴۶۱	۱۸۶,۴۶۱	۵۲.۱۳
محصولات	..	.	.	.	.	۰۰۰	.	.	.	۰۰۰
جمع		۱	۱	۸۶,۲۰۹,۶۲۱	۲۸۳,۶۶۳	۲۸,۳۶۶,۳۰۰	۸۱,۷۵۴,۶۵۳	۱۸۶,۴۶۱	۱۸۶,۴۶۱	۵۲.۱۳

خرید طی دوره

شرح	واحد	پیش بینی سال مالی منتهی به ۱۳۹۳/۱۲/۲۹		واقعی دوره منتهی به ۱۳۹۳/۰۶/۳۱		درصد نویسی	واقعی سال مالی منتهی به ۱۳۹۲/۱۲/۲۹		واقعی دوره منتهی به ۱۳۹۲/۰۶/۳۱	
		مقدار	مبلغ	مقدار	مبلغ		مقدار	مبلغ	مقدار	مبلغ
مواد اولیه و لوازم بسته بندی	--	۲۳۷,۹۸۰,۷۱۹	۸۲۲,۱۱۰	۱۱۲,۱۸۴,۷۴۷	۳۹۹,۶۷۸	۴۸,۶۲	۲۳۳,۵۱۱,۲۸۷	۷۴۱,۹۱۵	۲۱۸,۲۰۷	۲۵.۶۰
محصولات	..	.	.	.	.	۰۰۰	.	.	۶۲,۸۹۱	(۱۰۰۰۰۰)
جمع		۲۳۷,۹۸۰,۷۱۹	۸۲۲,۱۱۰	۱۱۲,۱۸۴,۷۴۷	۳۹۹,۶۷۸	۴۸,۶۲	۲۳۳,۵۱۱,۲۸۷	۷۴۱,۹۱۵	۲۸۱,۰۹۸	۴.۸۸

مصرف طی دوره

شرح	واحد	پیش بینی سال مالی منتهی به ۱۳۹۳/۱۲/۲۹		واقعی دوره منتهی به ۱۳۹۳/۰۶/۳۱		درصد نویسی	واقعی سال مالی منتهی به ۱۳۹۲/۱۲/۲۹		واقعی دوره منتهی به ۱۳۹۲/۰۶/۳۱	
		مقدار	مبلغ	مقدار	مبلغ		مقدار	مبلغ	مقدار	مبلغ
مواد اولیه و لوازم بسته بندی	--	۲۳۷,۹۸۰,۷۱۹	۸۲۲,۱۱۰	۱۱۲,۲۵۵,۴۰۰	۴۰۲,۳۶۸	۴۸,۹۴	۲۲۵,۲۱۶,۱۰۲	۵۵۷,۸۴۵	۲۴۴,۴۰۳	۶۴.۶۲
محصولات	..	.	.	.	.	۰۰۰	.	.	۶۲,۸۹۱	(۱۰۰۰۰۰)
جمع		۲۳۷,۹۸۰,۷۱۹	۸۲۲,۱۱۰	۱۱۲,۲۵۵,۴۰۰	۴۰۲,۳۶۸	۴۸,۹۴	۲۲۵,۲۱۶,۱۰۲	۵۵۷,۸۴۵	۳۰۷,۲۹۴	۲۰.۹۴

کلیه مبالغ به میلیون ریال می باشد

شرکت: البرز دارو	نماد: دالبر	شماره اطلاعیه: ۱۸۵۲۵۸	کد صنعت: ۲۴۲۳۱۷	سرمایه ثبت شده: ۲۵۰,۰۰۰ میلیون ریال
پیش بینی درآمد هر سهم سال مالی منتهی به ۱۳۹۳/۱۲/۲۹ بر اساس عملکرد واقعی ۶ ماهه (حسابرسی نشده)				
دوره منتهی به: ۱۳۹۳/۰۶/۳۱				
سرمایه ثبت نشده: ۵۰,۰۰۰ میلیون ریال				

بازار فروش و تامین مواد اولیه

بازار فروش	واقعی دوره منتهی به ۱۳۹۳/۰۶/۳۱		واقعی سال مالی منتهی به ۱۳۹۲/۱۲/۲۹		دلایل تغییرات
	مبلغ میلیون ریال	درصد به کل	مبلغ میلیون ریال	درصد به کل	
داخلی	۹۰۲,۱۸۸	۹۸	۱,۶۵۷,۷۱۲	۹۹	
خارجی	۱۳,۹۱۷	۲	۸,۴۶۷	۱	
جمع	۹۱۶,۱۰۵		۱,۶۶۶,۱۷۹		

منابع تامین مواد اولیه	واقعی دوره منتهی به ۱۳۹۳/۰۶/۳۱		واقعی سال مالی منتهی به ۱۳۹۲/۱۲/۲۹		دلایل تغییرات
	مبلغ میلیون ریال	درصد به کل	مبلغ میلیون ریال	درصد به کل	
داخلی	۱۴۹,۹۲۱	۲۸	۲۵۵,۸۳۸	۴۱	
خارجی	۲۴۹,۷۵۷	۶۲	۵۱۱,۴۶۱	۵۹	
جمع	۳۹۹,۶۷۸		۸۶۷,۲۹۹		

صورت منابع و مصارف ارزی

منابع ارزی	واقعی دوره منتهی به ۱۳۹۳/۰۶/۳۱		واقعی سال مالی منتهی به ۱۳۹۲/۱۲/۲۹		نوع ارز	مبلغ ارزی	نوع ارزی ارز	مبلغ میلیون ریال
	نوع ارز	مبلغ ارزی	مبلغ میلیون ریال	نوع ارزی ارز				
فروش صادراتی	دلار	۴۴۶,۳۱۵	۳۱,۱۸۲	۱۳,۹۱۷	دلار	۳۱۱,۲۸۷	۲۷,۲۰۰	۸,۴۶۷
فروش صادراتی		۰	۰	—		۰	۰	—
فروش صادراتی		۰	۰	—		۰	۰	—
جمع				۱۳,۹۱۷				۸,۴۶۷

مصارف ارزی	واقعی دوره منتهی به ۱۳۹۳/۰۶/۳۱		واقعی سال مالی منتهی به ۱۳۹۲/۱۲/۲۹		نوع ارز	مبلغ ارزی	نوع ارزی ارز	مبلغ میلیون ریال
	نوع ارز	مبلغ ارزی	مبلغ میلیون ریال	نوع ارزی ارز				
خرید مواد اولیه	دلار	۸,۰۰۹,۶۵۳	۳۱,۱۸۲	۲۴۹,۷۵۷	دلار	۱۸,۷۸۵,۰۶۶	۲۷,۲۲۷	۵۱۱,۴۶۱
خرید داراییهای ثابت		۰	۰	—		۰	۰	—
جمع				۲۴۹,۷۵۷				۵۱۱,۴۶۱

کلیه مبالغ به میلیون ریال می باشد

شرکت: البرز دارو	نماد: دالبر	شماره اطلاعیه: ۱۸۵۲۵۸	کد صنعت: ۲۴۲۳۱۷	سرمایه ثبت شده: ۲۵۰,۰۰۰ میلیون ریال
پیش بینی درآمد هر سهم سال مالی منتهی به ۱۳۹۳/۱۲/۲۹ بر اساس عملکرد واقعی ۶ ماهه (حسابرسی نشده)		دوره منتهی به: ۱۳۹۳/۰۶/۳۱		سرمایه ثبت نشده: ۵۰,۰۰۰ میلیون ریال

تفکیک هزینه های ثابت و متغیر قیمت تمام شده کالای فروش رفته در ظرفیت پیش بینی شده

شرح هزینه ها	مبلغ میلیون ریال		متغیر (درصد)		ثابت (درصد)		دلایل تغییرات
	واقعی دوره منتهی به	واقعی سال مالی منتهی به	واقعی دوره منتهی به	واقعی سال مالی منتهی به	واقعی دوره منتهی به	واقعی سال مالی منتهی به	
مواد مستقیم	۳۶۴,۳۵۱	۶۸۳,۲۲۸	۱۰۰.۰۰	۱۰۰.۰۰	۰	۰	
دستمزد مستقیم	۲۲,۷۱۷	۳۵,۶۴۲	۲۷.۰۰	۲۷.۰۰	۷۳	۷۳	
سربار	۷۲,۶۳۶	۱۲۶,۸۲۸	۲۸.۰۰	۱۱.۰۰	۷۲	۸۹	
جمع	۴۶۰,۷۰۴	۸۴۵,۶۹۸					

توضیح در مورد ظرفیت تولیدی که شرکت سود و زیان خود را پیش بینی نموده است.

محصول	واحد	ظرفیت اسمی	ظرفیت پیش بینی سال مالی منتهی به	ظرفیت واقعی دوره منتهی به	دلایل تغییرات
مایعات	بطری	۱۹,۰۰۰,۰۰۰	۲۴,۰۷۵,۵۸۰	۱۰,۷۸۲,۷۳۸	
فراورده های تزریقی	جعبه صد عددی	۴۵۰,۰۰۰	۵۵۰,۰۶۳	۲۸۰,۶۱۲	
جامدات	جعبه صد عددی	۷,۳۳۰,۰۰۰	۱۴,۶۸۲,۹۴۵	۶,۶۰۸,۱۸۵	

وضعیت مالیاتی سه سال گذشته و وضعیت فعلی

سال	سود (زیان) انفرادی	درآمد تشخیصی	مالیات انفرادی	مالیات تشخیصی	مالیات قطعی	مالیات پرداختی	دخیره مالیات
۱۳۹۳/۱۲/۲۹	۳۵۲,۷۶۹	۰	۷۹,۳۷۳	۰	۰	۰	۷۹,۳۷۳
۱۳۹۲/۱۲/۲۹	۶۸۱,۱۳۸	۰	۱۵۳,۲۵۶	۰	۰	۱۳۶,۷۴۶	۱۶,۵۱۰
۱۳۹۱/۱۲/۳۰	۳۰۸,۳۷۶	۳۰۸,۱۰۰	۶۹,۳۲۲	۷۰,۵۴۸	۷۱,۹۵۹	۷۱,۶۹۹	۵,۱۳۶
۱۳۹۰/۱۲/۲۹	۲۴۵,۵۳۸	۲۴۴,۸۹۲	۵۵,۸۳۵	۵۶,۰۸۷	۵۶,۰۸۷	۵۶,۰۸۷	۰

کلیه مبالغ به میلیون ریال می باشد

شرکت: البرز دارو	نماد: دالبر	شماره اطلاعیه: ۱۸۵۲۵۸	کد صنعت: ۲۴۳۳۱۷	سرمایه ثبت شده: ۲۵۰,۰۰۰ میلیون ریال
پیش بینی درآمد هر سهم سال مالی منتهی به ۱۳۹۳/۱۲/۲۹ بر اساس عملکرد واقعی ۶ ماهه (حسابرسی نشده)		دوره منتهی به: ۱۳۹۳/۰۶/۳۱		سرمایه ثبت نشده: ۵۰,۰۰۰ میلیون ریال

طرح های عمده در دست اجرا، منابع تأمین آن و درصد پیشرفت کار

نام طرح	برآورد هزینه سرمایه گذاری			هزینه های انجام شده			درصد پیشرفت	تاریخ بهره برداری	اثرات بنیودآوری (هر سهم (ریال))	توضیحات
	مبلغ میلیون ریال	نام ارزی	مبلغ ارزی	مبلغ میلیون ریال	نام ارزی	مبلغ ارزی				
تجهیز و نوسازی خط تولید جامدات	۱۵۷,۶۸۸	یورو	۲,۳۲۵,۰۰۰	۳۲,۶۸۸	یورو	۸۹۰,۱۹۳	۶۸.۰۰	۱۳۹۴	۱۹۱	
جمع	۱۵۷,۶۸۸			۳۲,۶۸۸					۱۹۱	

وضعیت معاملات سهم

تا تاریخ	سهم معامله شده (هزار سهم)	قیمت سهم در اولین معامله (ریال)	قیمت سهم در آخرین معامله (ریال)	نابین ترین قیمت (ریال)	نالا ترین قیمت (ریال)
۱۳۹۳/۰۶/۳۱	۱۶,۲۸۷	۱۴,۸۰۰	۱۱,۰۰۰	۹,۳۰۰	۱۵,۶۰۰

ترکیب صاحبان سهام در تاریخ ارائه گزارش

نام سهام دار	تعداد سهام	درصد مالکیت
گروه دارونی سبحان	۱۶۲,۴۶۳,۵۲۴	۶۴.۲۳
سایر	۴۰,۴۵۷,۷۱۱	۱۶.۵۵
بنیاد پانزده خرداد	۱۵,۵۰۴,۴۷۵	۶.۲۰
سرمایه گذاری سایپا	۱۴,۲۵۸,۶۶۷	۵.۷۰
شرکت مدیریت سرمایه گذاری بانک مسکن	۸,۵۴۳,۳۷۰	۴.۲۳
موسسه صندوق بیمه اجتماعی روستائیان و عشایر	۷,۷۷۲,۲۵۳	۳.۱۰
جمع	۲۵۰,۰۰۰,۰۰۰	۱۰۰.۰۰

پیش بینی افزایش سرمایه

شرکت مبلغ ۵۰,۰۰۰ میلیون ریال افزایش سرمایه مصوب مجمع عمومی فوق العاده تاریخ ۱۳۹۳/۰۲/۱۷ از محل آورده نقدی و مطالبات حال شده سهامداران را در تاریخ ۱۳۹۳/۰۸/۰۳ در اداره ثبت شرکتهای ثبت نمود.

پیش بینی تقسیم سود هر سهم ۱,۹۰۶ ریال



کلیه مبالغ به میلیون ریال می باشد

شرکت: البرز دارو	نماد: دالبر	شماره اطلاعاتی: ۱۸۵۲۵۸	کد صنعت: ۲۴۲۳۱۷	سرمایه ثبت شده: ۲۵۰,۰۰۰ میلیون ریال
پیش بینی درآمد هر سهم سال مالی منتهی به ۱۳۹۳/۱۲/۲۹ بر اساس عملکرد واقعی ۶ ماهه (حسابرسی نشده)		دوره منتهی به: ۱۳۹۳/۰۶/۳۱		سرمایه ثبت نشده: ۵۰,۰۰۰ میلیون ریال

حقوق صاحبان سهام	آخرین مجمع عمومی عادی		مجمع عمومی عادی قبل از آخرین مجمع	
	درصد به کل	به تاریخ ۱۳۹۳/۰۶/۳۱	درصد به کل	به تاریخ ۱۳۹۲/۰۲/۱۷
سرمایه	۲۵	۲۵۰,۰۰۰	۲۴	۲۰۰,۰۰۰
اندوخته قانونی	۳	۲۵,۰۰۰	۳	۲۰,۰۰۰
اندوخته توسعه و تکمیل	—	۰	—	۰
سایر اندوخته ها	۰	۹۱۵	۰	۹۱۵
سود (زیان) انباشته	۷۲	۷۰۶,۹۳۰	۶۲	۳۵۹,۸۶۳
جمع		۹۸۲,۸۴۵		۵۸۰,۷۷۸

بخش تخصیص سود	آخرین مجمع عمومی عادی	مجمع عمومی عادی قبل از آخرین مجمع	درصد تغییر	دلایل تغییرات
سود قابل تخصیص	۷۰۶,۹۳۱	۳۵۹,۸۶۳	۹۶	
میزان سود تقسیمی	(۴۷۵,۰۰۰)	(۲۱۰,۰۰۰)	۱۲۶	
اندوخته قانونی	۰	۰	—	
اندوخته طرح و توسعه	۰	۰	—	
سایر (یاداش هیأت مدیره)	۰	۰	—	
سود انباشته	۲۳۱,۹۳۱	۱۴۹,۸۶۳	۵۵	

درآمد حاصل از فروش سرمایه گذاری

	پیش بینی سال مالی منتهی به ۱۳۹۳/۱۲/۲۹	واقعی دوره منتهی به ۱۳۹۳/۰۶/۳۱	واقعی سال مالی منتهی به ۱۳۹۲/۱۲/۲۹
سود حاصل از فروش سرمایه گذاری	۰	۰	۰
ذخیره کاهش ارزش	۰	۰	۰
زیان ارزش سرمایه گذاری	۰	۰	۰
جمع	۰	۰	۰

سایر درآمد (هزینه های) متفرقه

شرح خدمت	پیش بینی سال جاری	واقعی دوره منتهی به ۱۳۹۳/۰۶/۳۱	واقعی سال مالی منتهی به ۱۳۹۲/۱۲/۲۹	واقعی دوره منتهی به ۱۳۹۲/۰۶/۳۱
سایر	۲,۴۰۹	۲,۰۷۹	۲۳,۷۱۵	۲۲,۹۱۵
جمع	۲,۴۰۹	۲,۰۷۹	۲۳,۷۱۵	۲۲,۹۱۵